

İSVEÇ ÜLKE PROFİLİ



T.C.
Ticaret Bakanlığı
Uluslararası Anlaşmalar ve Avrupa Birliği
Genel Müdürlüğü

İçindekiler

1. GENEL BİLGİLER	3
2. GENEL EKONOMİK DURUM.....	6
3. DIŞ TİCARET.....	8
4. DOĞRUDAN YABANCI YATIRIMLAR.....	11
5. TÜRKİYE ile TİCARET.....	13
EKLER:	15

1. GENEL BİLGİLER

Başlıca Sosyal Göstergeler

Resmi Adı	İsveç Krallığı
Nüfus	10.650.000 (Nisan 2024, IMF)
Dil	İsveççe (Kuzeyde azınlıklar tarafından Fince ve Sami dilleri)
Yüzölçümü	449.964 km ²
Başkenti	Stokholm
Başlıca Şehirleri	Stokholm, Göteborg, Malmö, Upsala, Linköping
Yönetim Biçimi	Anayasal Monarşi
Devlet Başkanı	Kral XVI. Carl Gustaf
Para Birimi	İsveç Kronu (SEK)

Üyesi Olduğu Başlıca Uluslararası Kuruluşlar: Avrupa Birliği (AB), Avrupa Konseyi, Avrupa Güvenlik ve İşbirliği Teşkilatı (AGİT), Birleşmiş Milletler (BM), Dünya Ticaret Örgütü (DTÖ), Uluslararası Para Fonu (IMF), Ekonomik Kalkınma ve İşbirliği Örgütü (OECD), Nordik Konsey, Arktik Konsey.

Coğrafi Konum

Ülkenin kuzeyden güneye uzunluğu 1574 km, doğu-batı genişliği ise ortalama 300 km civarındadır. İsveç'in Kuzey Denizi'nde Skagerra'dan başlayıp, Baltık Denizi'nin iç kesimindeki Bothina Körfezi'ne kadar uzanan toplam 3218 km'lik sahil şeridinde fiyordlar, adalar ve adacıklar bulunmaktadır. 3001 km²'lik yüzölçümü ile Baltık Denizi'nin en büyük adası olan Gotland İsveç'e bağlıdır.

10,5 milyonluk nüfusun % 20'sinin yaşadığı Başkent Stokholm, ülkenin en büyük şehri olurken, Göteborg, Malmö, Upsala ve Linköping diğer büyük ve önemli şehirlerini oluşturmaktadır.

Yüzölçümünün % 9'u göllerle kaplı olan ülkede yaklaşık 100.000 adet göl bulunmaktadır. 5585 km² ile Vänern Batı Avrupa'nın en büyük gölü olma özelliğine sahiptir. Ülkenin % 16'sı dağlıktır. Norveç sınırının 800 km'lik bir kısmı deniz seviyesinden 2000 metreyi aşan yükseklikteki Kjölen Dağları ile kaplıdır. İsveç'in en yüksek dağı 2111 metre uzunluğundaki Kebnekaise'dir. Baltık kıyısı ve Stokholm'ün güneyindeki alanlar ise genelde düzlüktür. Toplam yüzölçümünün % 8'i ekilebilir toprak niteliğinde olup, % 54'ü ise ormanlarla kaplıdır. İsveç'in yaklaşık 1/6'sı Kuzey Kutup Dairesi'nin kuzeyinde yer almaktadır.

Siyasi ve İdari Yapı

İsveç, Kralın rolünün törensel görevlerle sınırlı bulunduğu anayasal bir krallıktır. Bununla birlikte, halihazırda Bernadotte ailesinden gelen Kral Carl XVI. Gustav ve Kraliçe Silvia tarafından temsil edilmekte olan Kraliyet geniş halk kitlelerinden saygı görmek ve ülkede milli birlik duygusunun güçlenmesine katkıda bulunmaktadır.

İsveç, gücünü doğrudan halktan alan parlamenter demokrasi ile yönetilmektedir. Ulusal düzeyde halk yasama yetkisi olan 'Riksdag' (meclis) tarafından temsil edilir. 1974'de kabul edilen anayasa ile oy kullanma yaşı 18'e düşürülmüş ve monarşinin statüsü sembolik hale getirilmiştir. Nisbi temsil prensibine dayanan demokratik genel seçimler her dört yılda bir Eylül ayınının 3. Pazar günü yapılmaktadır.

Tek meclisli İsveç Parlamentosu Riksdag 349 üyeden oluşmaktadır. Parlamentodaki 349 sandalyenin 310'u 28 seçim bölgesinde, geri kalan 39'u ise milli düzeyde nisbi temsil prensibi çerçevesinde siyasi partiler arasında paylaştırılmaktadır. Bir siyasi partinin mecliste temsil edilebilmesi için ülke genelindeki % 4'lük veya bölge bazında geçerli olan %12'lik oy barajını aşması gerekmektedir. Parlamantonun herhangi bir nedenden ötürü 4 yıllık görev süresini tamamlamadan dağılması durumunda, oluşturulacak yeni meclis yalnızca bir öncekinin süresi dolana kadar görevde kalır.

28 Şubat 1991 tarihinde Avrupa Birliği'ne üyelik için resmi başvuruda bulunan ve 1994 yılında ülkede bu amaçla yapılan referandumun lehte sonuçlanmasını takiben 1 Ocak 1995 itibariye AB üyesi olan İsveç, Eylül 2003'te yapılan referandum sonucu para birimi olarak Avroyu kullanmayı reddetmiştir.

Nüfus ve İstihdam

450 bin km²'lik yüzölçümü ile Fransa ve İspanya'nın ardından Batı Avrupa'nın üçüncü büyük ülkesi olan İsveç'in nüfusu 2024 itibariyle 11 milyona yaklaşmıştır.

Özellikle Kuzey Avrupa ülkeleri ve 1990'dan sonra diğer Doğu Avrupa ülkelerinden hızla göç alan İsveç'te, genç nüfus artış oranının yaşlı nüfus artış oranına göre oldukça az olması nedeniyle genç nüfusun azaldığı görülmektedir. Nüfusunun%87,4'lük kısmı kentsel alanlarda yaşayan İsveç'te yerleşim daha çok güney kısımda yoğunlaşmıştır. Gelişmişlik ve refah düzeyinin üst seviyede olması, ortalama yaşam beklentisini arttırmıştır. Buna ek olarak doğum oranı sabit kalırken ölüm oranının azalması İsveç nüfusunun yaşlanmasına neden olmuştur.

1930'lardan itibaren, İsveç işgücü piyasasının genel niteliklerini, gerek işçiler gerekse işverenler bakımından kuvvetli örgütlenmeler ile taraflar arasında uzlaşya dayanan anlaşmalar oluşturmaktadır. Bununla birlikte, ülkede zaman zaman yaygın ve uzun süreli grev hareketleri de söz konusu olmuştur. 1938 yılında imzalanan Satsbjöbaden Anlaşması devlet müdahalesi olmaksızın işçi ve işveren dernekleri arasında yapılacak toplu sözleşme görüşmelerinin ana ilkelerini belirlemektedir. İsveç'teki işçi ve işveren örgütlenmeleri yerel, bölgesel ve merkezi olmak üzere hiyerarşik bir yapı sergilemekte ve İsveç toplumundaki en önemli politik güç odaklarından birini temsil etmektedir.

Ülkede işgücünün büyük bir kısmı hizmet sektöründe (%86), %2'si tarım sektöründe, %12'si de sanayi sektöründe istihdam edilmektedir. Ülkede 2024 verilerine göre %8,4'lük bir işsizlik olacağı tahmin edilmektedir. Haftalık çalışma süresi ortalama 40 saattir.

Dođal Kaynaklar

Orman ve maden gibi dođal kaynakların ekonomideki önemi anlaşılması üzerine neredeyse son 50-60 yıldır İsveç'te dođal kaynakların israfı oldukça azalmıştır. İsveç topraklarının dörtte biri çam, ladin ve diđer yumuşak gövdeli ağaçlardan oluşan ormanlarla kaplıdır.

Özellikle iç savaş dönemine kadar ekonomide belirleyici rolü olan ormancılık ürünleri halen Kuzey İsveç bölgesinde başlıca sanayi sektörü olmaya devam etmektedir. Kanada ve Finlandiya'nın ardından İsveç, ormancılık ürünleri ihracatında 3. sırada yer almakta olup; ülkenin ormancılık ürünlerinin %60'lık kısmı kağıt, kağıt hamuru ve kereste olarak ihraç edilmektedir.

İsveç, demir ve kükürt cevherlerinin çeşitli formlarının üretimi ve ihracatında da dünyada önemli bir konumdadır. 1970'lerden sonra üretimin modernize edilmesi sonucu, sektör katma değeri fazla olan ürünlere odaklanmıştır. Doğal kaynak bakımından oldukça zengin olan ülkenin kuzey bölümünde, demir, kükürt cevheri ve diđer değerli madenlerden altın, gümüş, bakır ve kurşun çıkarılmaktadır.

Elektrik üretiminin yaklaşık %40'ını sağlayan hidroelektrik enerjisi, ülke ekonomisinde önemli rolü olan bir dođal kaynaktır. Petrol, nükleer enerji, hidroelektrik enerji ve biyo yakıtlar ülkenin enerji ihtiyacının karşılanmasında başlıca kaynaklardır. İsveç'te ticari olarak kullanılabilir petrol, gaz ya da kömür kaynakları olmamasından dolayı İsveç enerji hammadde ihtiyacının %70'ini ithal etmektedir.

İsveç'te 2. Dünya Savaşına kadar endüstriyel gaz emisyonlarının çevreye olan etkisi sadece yerel bir problem olarak görülürken, binlerce göl ve geniş bir alana yayılmış ormanların yok olması sonucu, özellikle 1960 ve 1970'li yıllardan sonra pek çok İsveçli bunun sadece ulusal bir sorun olmadığını farkına varmıştır. Emisyonu önlemek için yapılan ölçümler başarıya ulaşmış ve oluşan çevre bilinci sayesinde İsveç'te, kimyasal, ağır metal ve diđer zararlı maddelerin kullanımını azaltmaya yönelik bir yaşam standardı oluşmuştur. Gaz emisyonlarının %75'i enerji ve ulaşım sektörlerinden kaynaklanan İsveç'te, alternatif enerji kaynaklarının teşvik edilmesi ile karayolu ulaşımı dışında petrolün kullanımı azalmıştır.

2. GENEL EKONOMİK DURUM

Temel Ekonomik Göstergeler

	2022	2023	2024*	2025*	2026*	2027*	2028*	2029*
GSYİH (Cari Fiyatlar-milyar \$)	590,41	593,27	623,05	651,28	680,16	711,1	742,27	774,57
GSYİH Büyüme (Sabit Fiyatlar - %)	2,7	-0,2	0,2	2,2	2,2	2,2	2,1	2,1
Kişi Başına Düşen Milli Gelir (Cari Fiyatlar- \$)	56.114	56.225	58.529	60.673	62.870	65.252	67.649	70.144
Tüketici Fiyat Enflasyonu (ort,%)	8,1	5,9	2,6	2,0	2,0	2,0	2,0	2,0
Cari İşlemler Dengesinin GSYİH'ya Oranı (%)	5,8	6,2	6	5,3	4,8	4,4	4,1	4,1
İşsizliğin Toplam İşgücüne Oranı (%)	7,5	7,7	8,4	8,2	7,7	7,5	7,5	7,5
Nüfus (milyon)	10,52	10,55	10,65	10,73	10,82	10,9	10,97	11,04
Devletin Genel Toplam Borçlanmasının GSYİH'ya Oranı (%)	32,9	35,9	36,0	35,0	34,0	33,0	32,3	31,4

Kaynak: IMF

*Tahmini veriler (Nisan 2024)

Yaklaşık 450.000 km²'lik yüzölçümü ile alan bakımından Avrupa'nın en büyük ülkelerinden biri olan İsveç, 10 milyonu aşkın nüfusu ve nüfus yoğunluğu bakımından küçük ülkeler arasında yer almaktadır.

1850 yılında Avrupa'nın kıyısında kalmış fakir bir tarım ülkesi konumundaki İsveç, 1970 yılında kişi başına düşen GSYİH bakımından dünyada üçüncü sıraya yükselmiştir. 1850-1970 döneminde İsveç, dünyanın en hızlı büyüyen ve kalkınan ülkelerin başında gelmektedir. Bugün yüksek oranda dışa açıklık, oldukça gelişmiş bir iş dünyası ile özellikle hizmet alanında güçlü kamu payının varlığı, günümüzde İsveç ekonomisinin öne çıkan niteliklerini oluşturmaktadır.

Avrupa ülkelerine yönelik demir cevheri ve orman ürünleri ihracatı, eğitime yapılan yatırımlar, serbest girişimin desteklenmesi, demiryolları başta olmak üzere yabancı sermayeden faydalanmak suretiyle yapılan alt yapı yatırımları, liberal politikalar ile etkin bir bürokratik yapının tesisi bahse konu gelişmenin temelindeki önemli etmenlerdir.

Demir cevheri ve orman ürünleri, tarihsel olarak ülkenin başlıca doğal kaynaklarını oluşturmaktadır. 19. yy. sonlarından itibaren bu kaynakların gittikçe artan bir şekilde gelişmiş

ürünlere dönüştürülmesi, ülkenin bugünkü ekonomik faaliyetlerinin de büyük ölçüde temelini teşkil eden sanayi sektörünün hızla gelişmesine imkan vermiştir.

İsveç imalat sanayi çok erken bir aşamada dışa açılmıştır. Dışa açılma mal ihracatı ile başlamış, daha sonra iç pazarın küçüklüğü nedeniyle sanayi şirketleri faaliyetlerini büyük ölçüde yurt dışına taşımışlardır. Başta finans olmak üzere hizmet sektörünün dışa açılmasıyla günümüzde İsveç dünyanın en dışa açık ülkelerinden biri konumundadır.

19. yy. ortalarına kadar tamamen bir tarım ülkesi konumunda olan İsveç'te günümüzde tarım, ormancılık ve balıkçılık sektörü, gerek GSYİH gerekse toplam istihdam içerisinde yaklaşık %2 civarında bir paya sahiptir. Ülke topraklarının sadece % 10'u tarıma elverişli olmasına rağmen İsveç, tarım ihtiyacının %80'ini kendi kendine karşılayabilmektedir.

Hayvancılık başlıca üretim faaliyeti olup, tarımsal üretim imkanları ülkenin kuzey ve güney bölgeleri arasında oldukça büyük farklılık arz etmekte ve buğday başta olmak üzere hububat ağırlıklı olan üretim büyük ölçüde ülkenin orta ve güney bölümlerinde gerçekleştirilmektedir. Süt ve süt ürünleri İsveç tarımında merkezi bir role sahiptir.

Tüm gelişmiş ülkelerde olduğu gibi İsveç'te de GSYİH içinde sanayi imalatının payı giderek azalırken, hizmet sektörünün payı artmıştır. Bununla birlikte imalat sanayi, İsveç ekonomisi bakımından büyük bir öneme sahip olup, İsveç hizmet sektörünün önemli bir kısmı ülkenin sanayi altyapısı ile yakından ilintilidir.

İmalat sanayiinde toplam üretimin büyük bölümünü kimyasal ürünler, metal ve metal mamulleri, orman ve kağıt ürünleri, makine ekipmanları, motorlu taşıtlar ve bilgisayar, elektronik ve optik cihazlar sanayi oluşturmaktadır.

Başlangıçta, İsveç ekonomisinin bel kemiği olan tarım, ormancılık ve balıkçılık sektörünün 20. yüzyılın başlarından itibaren zamanla ekonomiye olan katkısı azalmıştır. 1900'lu yıllardan itibaren ekonomide ön plana çıkan imalat, maden ve inşaat sanayinin 1990'lı yıllara kadar ekonomiye olan katkısı artmıştır. 1990'lı yıllardan itibaren dünyadaki tüm gelişmiş ülkelerde olduğu gibi katma değeri diğer sektörler göre en fazla olan hizmet sektörü, İsveç ekonomisinde önemini arttırmıştır.

İsveç oldukça gelişmiş ve yüksek standartlarda bir ulaştırma ve iletişim altyapısına sahiptir. Telekomünikasyon altyapısı bakımından İsveç dünyanın en gelişmiş ülkeleri arasında yer almaktadır. Sabit telefon hattı, mobil telefon, kişisel bilgisayar, internet ve genişbant kullanımı son derece yaygındır. Yaklaşık 10 milyon nüfuslu ülkede kişisel ve iş amaçlı internet erişimi 7 milyona yaklaşmış olup, evlerin %90'ından fazlasında bilgisayar bulunmaktadır.

Bilgi ve iletişim teknolojisinin güçlü sektörlerden biri haline geldiği İsveç, kablosuz iletişim, yazılım geliştirme, mikroelektronik alanlarında dünyada lider ülkeler arasındadır.

3. DIŐ TİCARET

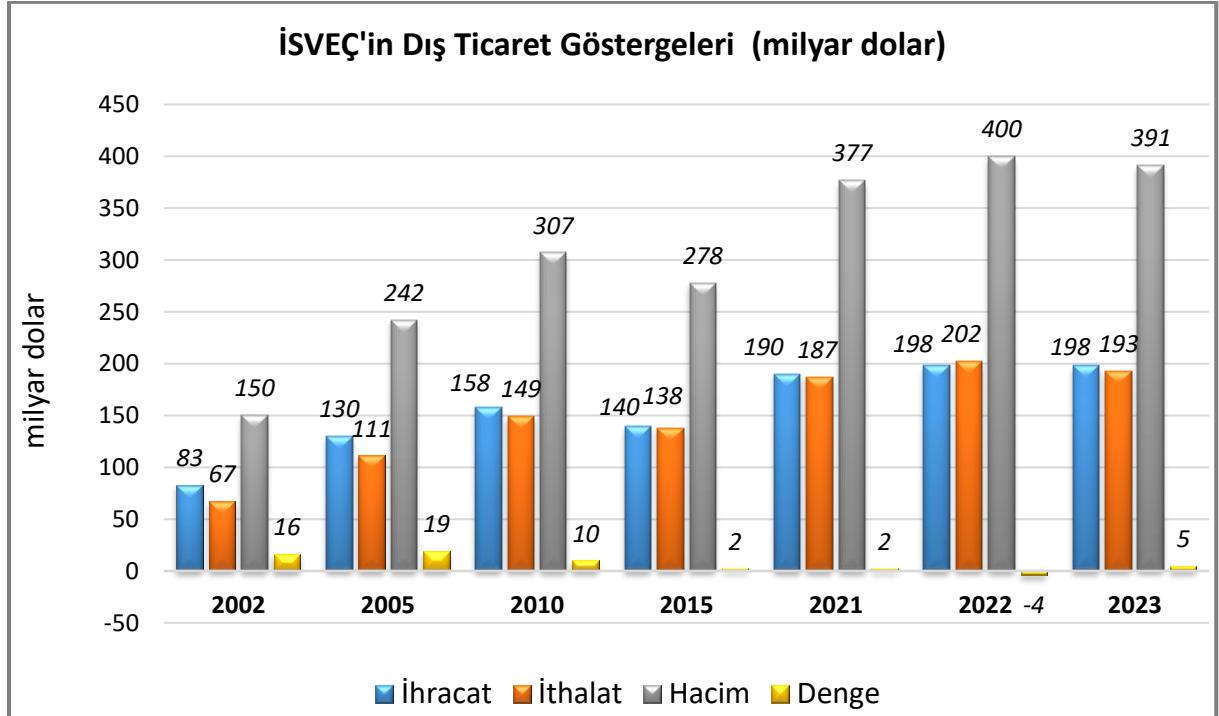
Genel Durum

İç pazarın küçüklüğü nedeniyle dış ticaret ülke ekonomisinde hayati bir öneme sahiptir. İsveç'in küçük, açık ve rekabetçi ekonomisi, serbest piyasa ekonomisi ve olağanüstü refahını faydaları ile yüksek bir hayat standardı yaratmıştır. İsveç'in "Euro Zone" dışında yer alması, Avrupa Para Birliği içerisinde yaşanan sıkıntıların ülke refahı ve para politikalarını etkilemesini engellemektedir.

Kereste ormanları, hidroelektrik ve demir cevherleri, ülke dış ticaretinin temelini oluşturan imalat sanayinin de damarlarıdır. Makineler, motorlu araçlar ve telekomünikasyon ekipmanları ihracatı ülke GSYİH'nın %44'den fazlasını oluşturmaktadır. İsveç, GSYİH'sının %5 kadarını cari hesap fazlası olarak sağlamakta olup, bu oranla Avrupa'nın en yüksek marjını yakalamaktadır.

Elektrikli ve elektronik makineler ve ekipmanları, haberleşme cihazları, elektronik cihazlar, binek otomobiller, otomotiv ürünleri parça ve aksesuarları, kamyonlar, kağıt, karton ve bunlardan mamul eşya, ilaçlar, mineral yakıtlar ve yağlar, demir-çelik, tıbbi alet ve aparatları, balıklar, ortopedik aletler, adrenal korteks hormonu ihraç edilen başlıca ürünlerdir. Makineler, elektrikli makineler ile elektronik cihazlar, petrol, kömür, doğal gaz ve ürünleri, kara taşıtları, plastik ve plastik ürünler, ilaçlar, optik cihazlar, dizel kamyonlar, bakır cevheri, dizel motorlu otomobil, dizel motor parçaları, elektronik entegre devreleri, bakır alaşım, iş makinesi parçaları, taşınabilir dijital bilgisayar, otomotiv ürünleri parça ve aksesuarları ise ithal edilen başlıca ürünlerdir.

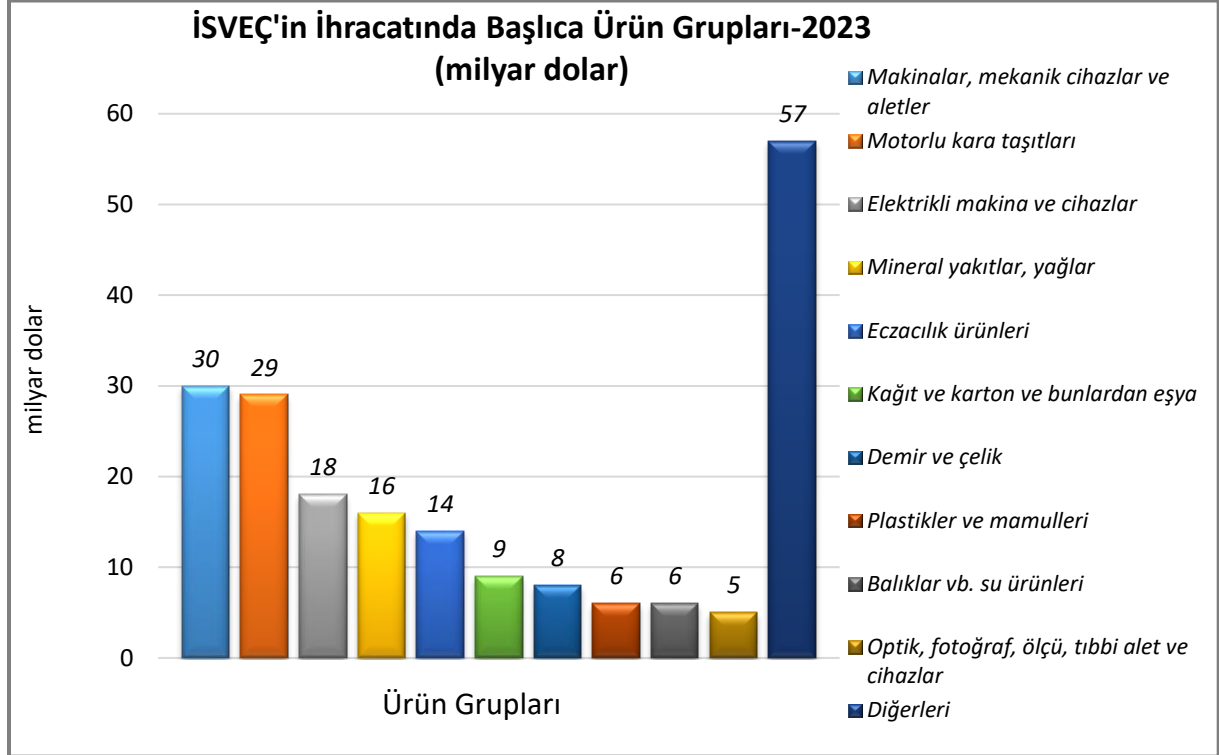
Ülkenin Dış Ticareti



Kaynak: Trademap-www.trademap.org

Başlıca Ürünler İtibarı ile Dış Ticaret

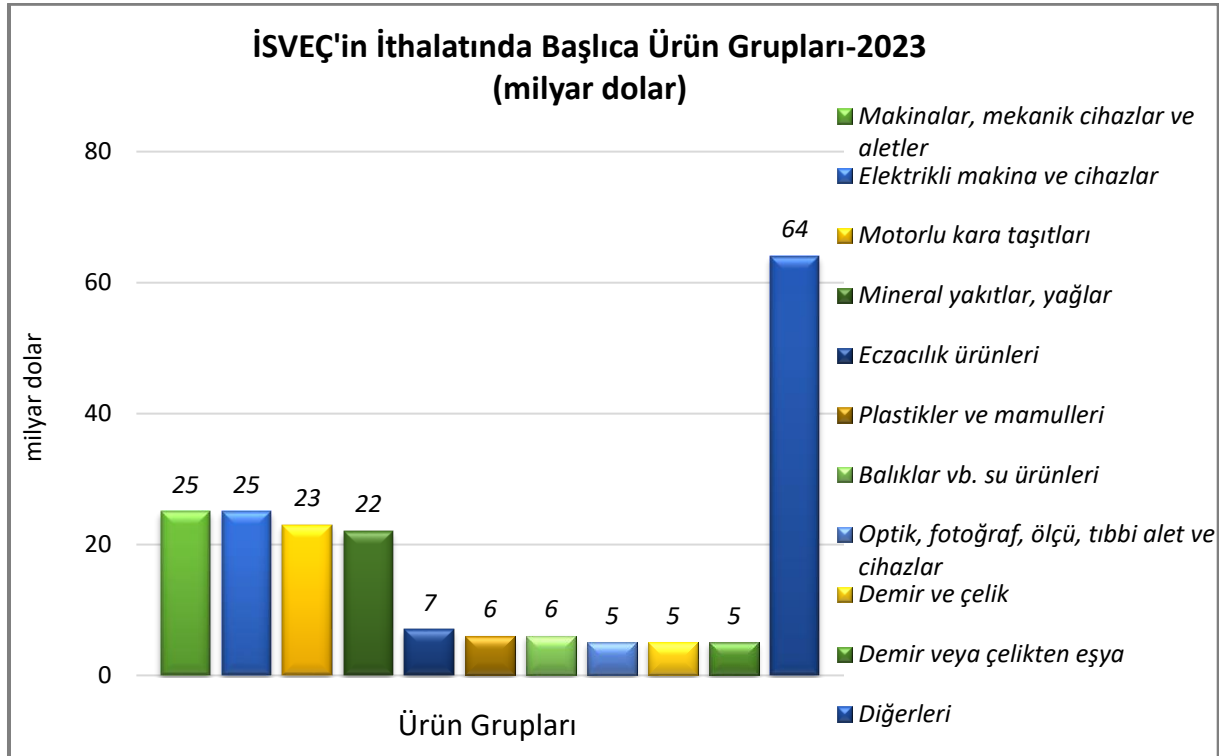
İhracat



Kaynak: Trademap,

[Detaylı tablo için tıklayınız](#)

İthalat

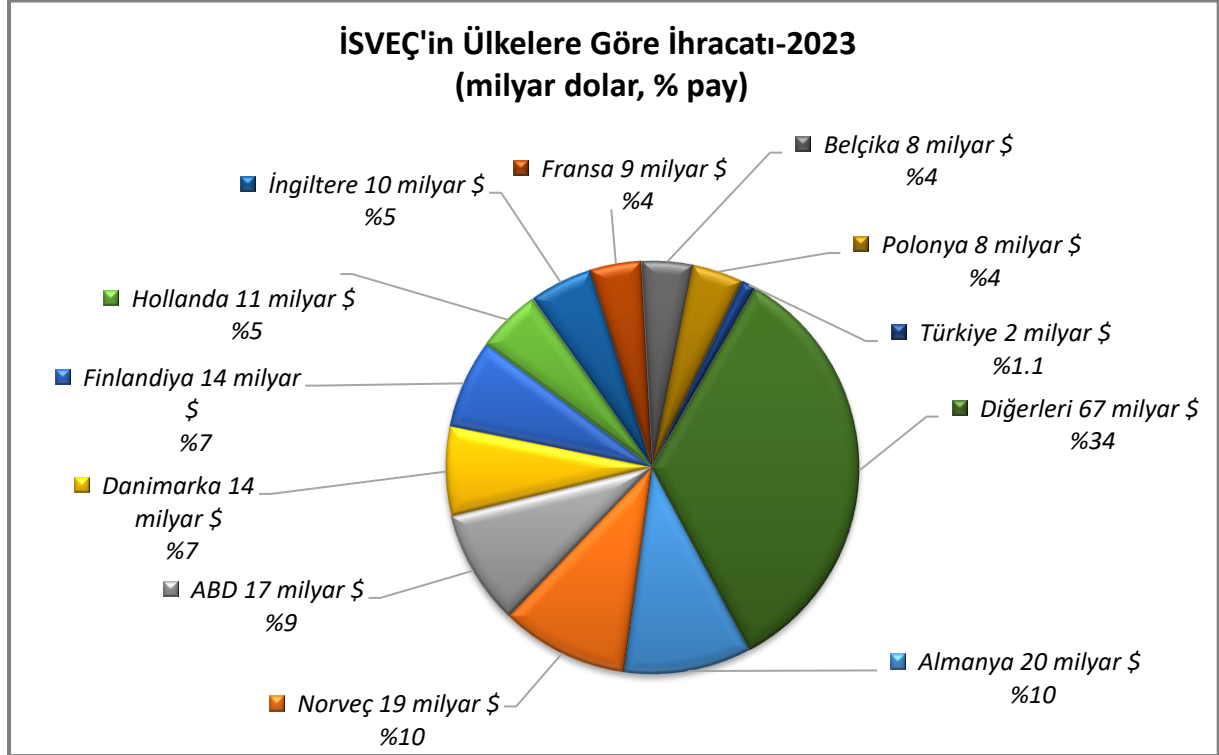


Kaynak: Trademap,

[Detaylı tablo için tıklayınız](#)

Başlıca Ülkeler İtibarı ile Dış Ticaret

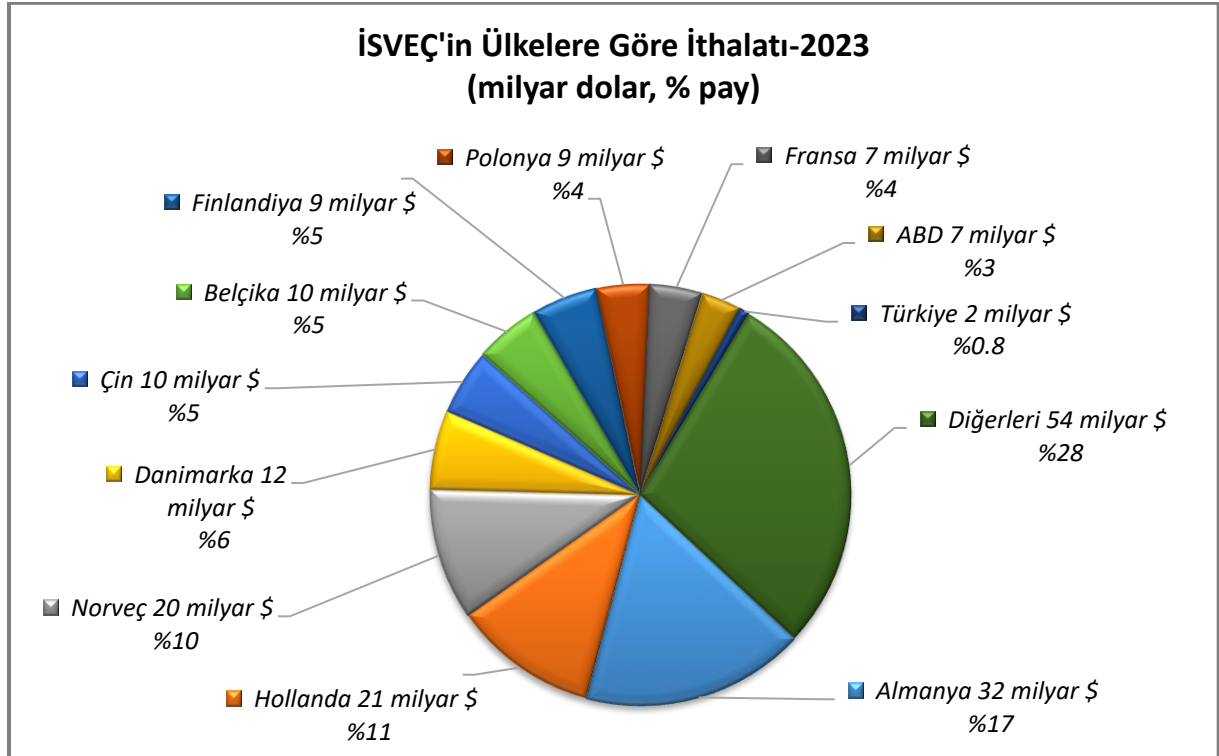
İhracat



Kaynak: Trademap

[Detaylı tablo için tıklayınız](#)

İthalat



Kaynak: Trademap

[Detaylı tablo için tıklayınız](#)

4. DOĞRUDAN YABANCI YATIRIMLAR

Doğrudan Yabancı Yatırımların Görünümü

İç pazarın küçüklüğü nedeniyle İsveç çok erken bir tarihte dışa açılmak zorunda kalmıştır. İsveç dünyada en çok yatırım yapan ülkelerden birisi olup, dünyanın önde gelen firmaları arasında birçok İsveç asıllı firma bulunmaktadır. Ülkenin sağlam teknolojik altyapısı, kalifiye işgücü, AR-GE'ye atfedilen önem, güvenilir sermaye piyasası ve özellikle gerçekleştirilen yapısal ekonomik reformlar ülkeyi yabancı yatırımlar açısından cazip kılan temel faktörleri oluşturmaktadır.

İsveç aynı zamanda yatırımcı bir ülkedir. ABB, Aga, Akzo Nobel, Assa Abloy, AstraZeneca, Atlas Copco, Autoliv, Biovitrum, EF, Electrolux, Elekta, Ericsson, Gambro, Handelsbanken, H&M, Ikea, Nordea, Metro, Saab, Sandvik, Scania, SEB, Securitas, Skanska, SKF, Storaenso, Swedbank, Swedish Match, Tele2, Teliasonera, Tetra Pak, Vattenfall, Volvo gibi günümüzde dünyanın önde gelen çokuluslu firmaları arasında yer alan birçok şirket ilk olarak İsveç'te kurulmuştur.

İsveç, 2022 yılında 46 milyar dolar ile doğrudan yabancı yatırım çeken ülkeler arasında 9. sıradadır (ABD 285 milyar dolar ile 1., Türkiye 13 milyar dolar ile 27., UNCTAD-2024).

2020-2022 döneminde toplam doğrudan yabancı yatırım miktarı 89 milyar dolar olan İsveç, 2022 yılında 354 milyar dolarlık toplam yabancı sermaye stoğu ile de dünyada 19. sırada yer almaktadır (ABD 10 trilyon dolar ile 1., Türkiye 165 milyar dolar ile 36., UNCTAD-2024).

Doğrudan Yabancı Yatırım İstatistikleri

	2022	2023*	2024*	2025*	2026*	2027*	2028*
Ülke Dışından Gelen Doğrudan Yatırım (milyon \$)	45.882,00	22.359,00	10.560,00	11.470,00	9.166,00	9.381,00	9.389,00
Ülke Dışından Gelen Doğrudan Yatırımın GSYİH'ya Oranı (%)	7,79	3,77	1,60	1,50	1,20	1,20	1,10
Ülke Dışına Giden Doğrudan Yatırım (milyon \$)	651.300	680.730	691.300	702.800	711.900	721.300	730.700
Ülke Dışından Gelen Doğrudan Yatırım Stoku (milyon \$)	-61.656	-40.602	-44.420	-40.430	-36.560	-36.960	-37.920
Ülke Dışına Yapılan Doğrudan Yatırım Stoku (milyon \$)	721.870	769.390	813.800	854.200	890.800	927.800	965.700

Kaynak: The Economist Intelligence Unit-EIU

*Tahmini veriler (Nisan 2024)

Yabancı Yatırım Mevzuatı

İsveç'te daha önce %52 seviyesinde bulunan kurumlar vergisi oranı 1990 yılında %40, 1991 yılında %30, 1994 yılında %28 ve 1 Ocak 2013 tarihi itibarıyla halen geçerli olan %22 seviyesine düşürülmüş olup, söz konusu oran birçok AB ve OECD ülkesine kıyasla düşük kalmaktadır.

İsveç'te Bayilik Açmak (Franchising): Bayilik anlaşması aynı zamanda satış yapma izni olarak tanımlanırken, ürün veya hizmetlerin pazarlanabildiği herhangi bir sektörde uygulanabilmektedir. Bayilik anlaşmaları genellikle uzun dönemli iş ortaklıkları kurulması amacıyla yapılırken, anlaşmalar İsveç Kontrat Kanununa göre düzenlenmektedir.

Faydalı Linkler:

Sektör Birlikleri:

Swedish Franchise Association: www.franchiseforeningen.se

Danışmanlık Şirketleri:

Franchise Group: www.franchisegroup.se

Franchise Kollegiet: www.franchisekollegiet.se

FranchiseNet i Skandinavien: www.franchisenet.net

Franchiseakuten: www.franchiseakuten.se

İsveç'te Şube Açmak: Yurtdışı merkezli bir şirket, herhangi bir yan şirket kurmaksızın İsveç'te şube açma hakkına sahiptir. İsveç'te açılacak şube yasal olarak yurtdışı merkezli şirketin bir parçası iken, kendine ait sermaye bulundurmasına gerek yoktur.

Faydalı Linkler:

Swedish Companies Registration Office (Bolagsverket): www.bolagsverket.se

İsveç Vergi Kurumu (Swedish Tax Agency): www.skatteverket.se

Serbest Bölgeler

İsveç'te Serbest Bölge bulunmamaktadır.

5. TÜRKİYE ile TİCARET

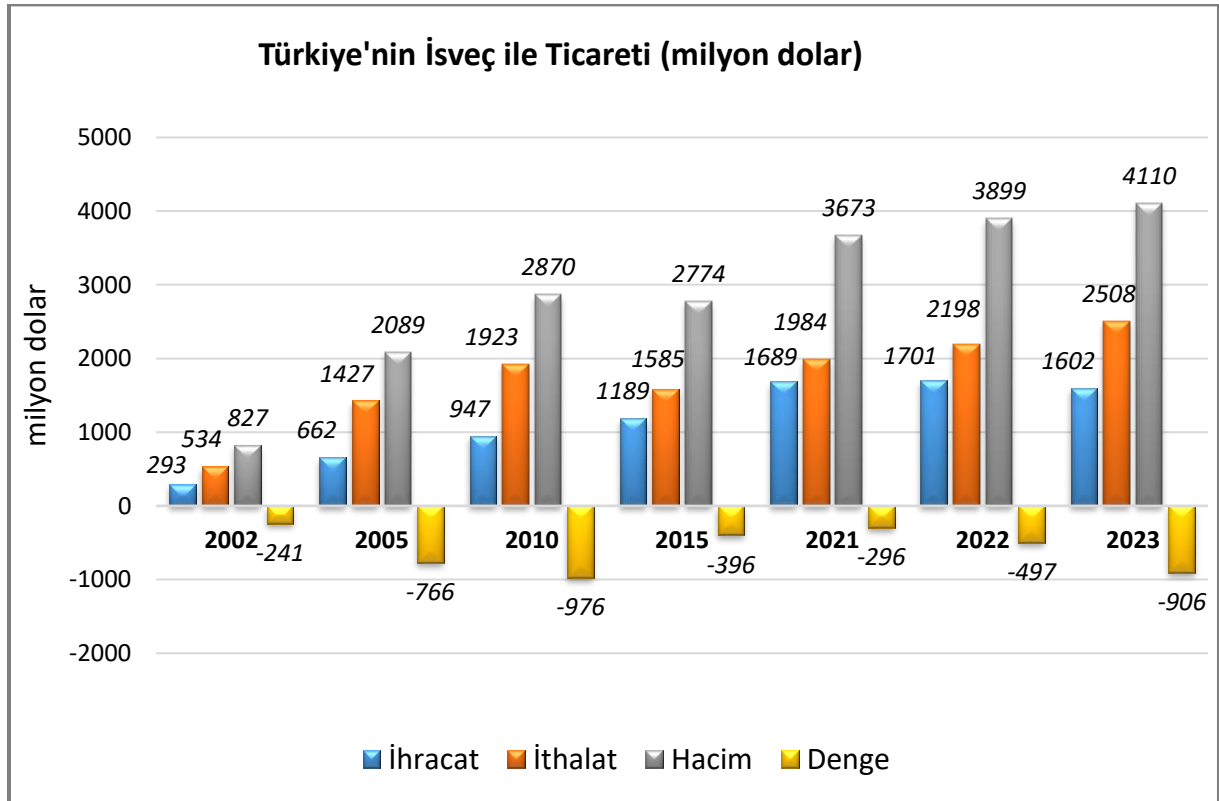
Genel Durum

Ülkemizden İsveç'e ihracatta, AB pazarına girişte yaşanan genel sorunların haricinde yapısal önemli bir sorun bulunmamaktadır. İsveç'in ithalatındaki önemli sektörler itibarıyla da ülkemiz, İsveç'e ihracat yapan ülkeler arasında Gümrük Birliği'nin de katkısı ile görece rekabetçi bir durumdadır.

Türkiye ve İsveç arasındaki ikili ticaret incelendiğinde, İsveç'e en çok ihraç ettiğimiz ürünler arasında; örme giyim eşyası başta olmak üzere hazır giyim ve tekstil ürünleri, televizyon alıcı cihazları, buzdolapları ve dondurucular, binek otomobilleri, elektrikli makineler ve ev aletleri, otomotiv ürünleri parça ve aksesuarları, kamyonlar, kablolar, elektriksiz makineler, demir veya çelikten eşyalar, alüminyum eşya, ev tekstil ürünleri, plastikten mamul eşya, taze ve kabuklu meyveler ile işlenmiş sebze-meyveler yer almaktadır.

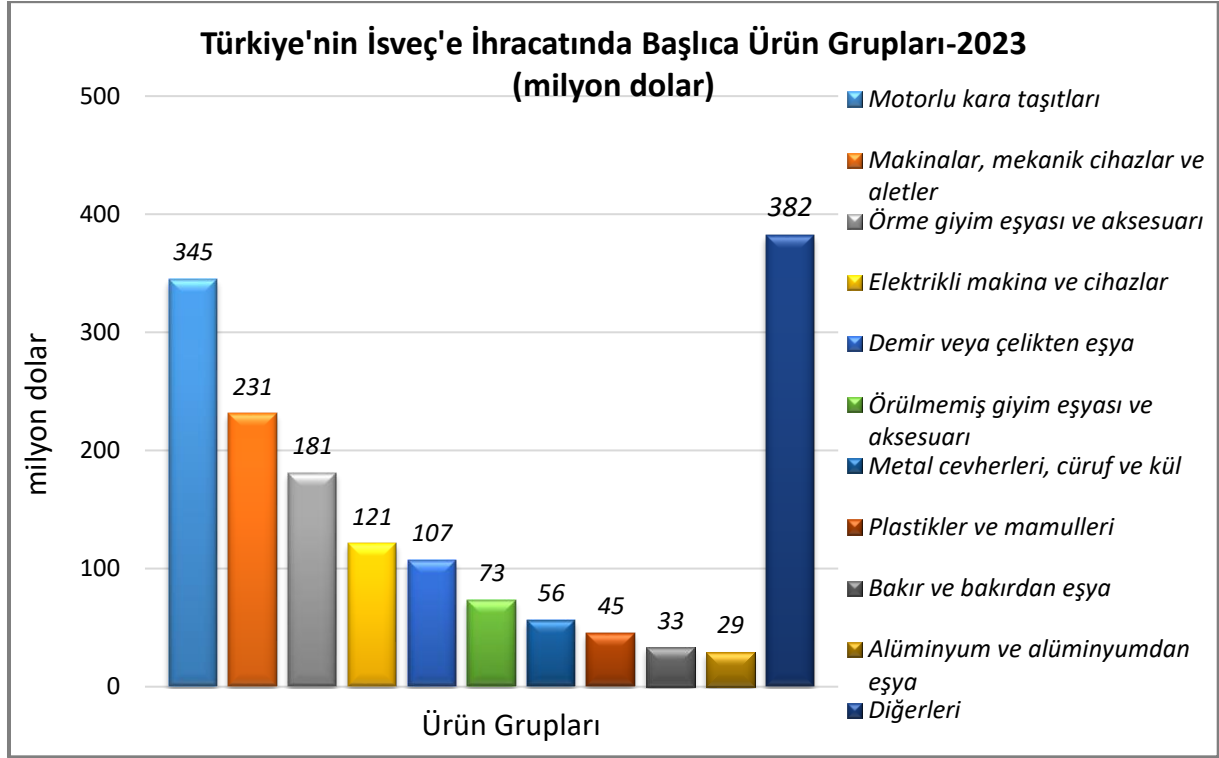
İsveç'ten en fazla ithal ettiğimiz ürünler ise; nükleer reaktörler ve kazanlar, elektrikli makine ve cihazlar, metal cevherleri, mineral yakıtlar, kağıt ve kartondan eşya, demir ve çelik, ilaçlar, plastik ve plastikten mamul eşyalar, kara taşıtları, optik cihazları, ölçme, kontrol, ayar cihazları olarak görülmektedir.

Türkiye-İsveç Dış Ticareti



Kaynak: TÜİK

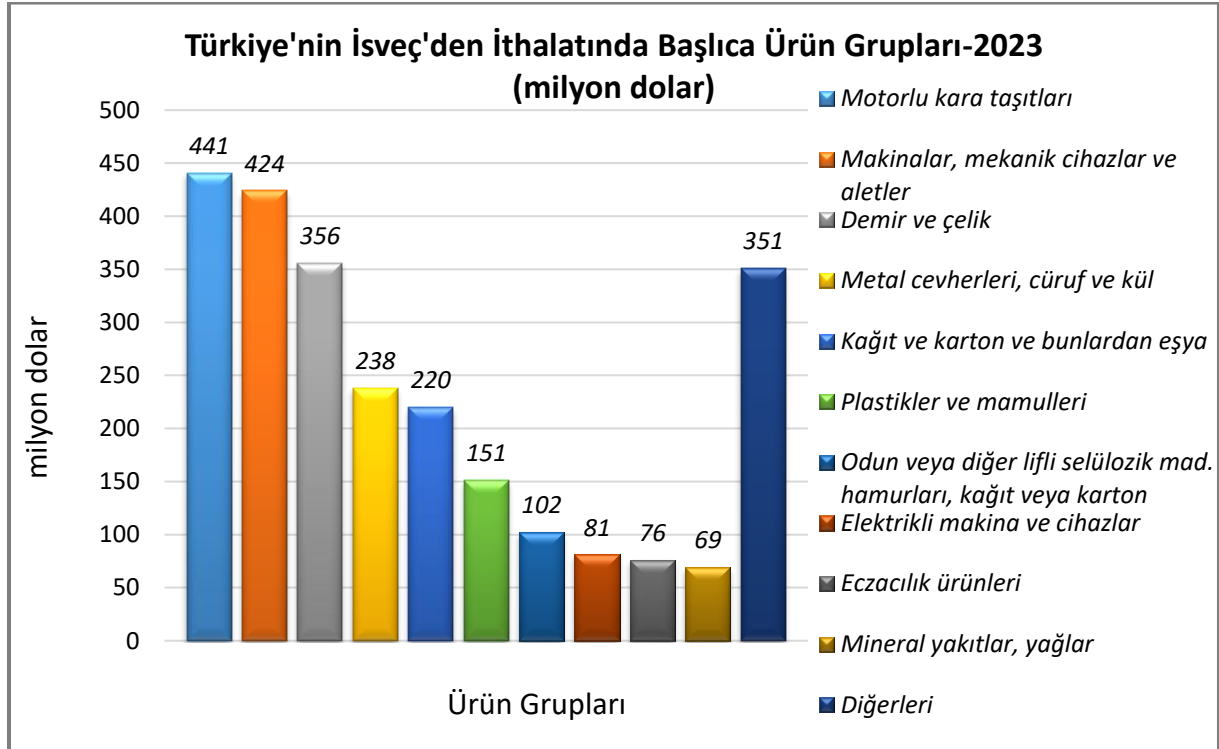
Türkiye'nin İsveç'e İhracatında Başlıca Ürünler



Kaynak: Trademap

[Detaylı tablo için tıklayınız](#)

Türkiye'nin İsveç'ten İthalatında Başlıca Ürünler



Kaynak: Trademap

[Detaylı tablo için tıklayınız](#)

Yatırım İlişkileri

Türkiye ile İsveç arasındaki ekonomik ve ticari ilişkilerin tarihi oldukça eskiye dayanmaktadır. Ericsson 1800'lerin sonunda, Atlas Copco 1923 yılında, SKF 1928 yılında ve Volvo ile Scania 1933 yılında Türkiye'deki ilk yatırımlarını gerçekleştirmiştir. Bugün, ABB Elektronik, Akzo Nobel, Alfa Laval, Assab, AstraZeneca, Atlas Copco, Elektrolux, Ericsson, H&M, Ikea, Kappahl, Lindex, Sandvik, Scania, SKF, Tetra Pak, Volvo gibi İsveç kökenli birçok büyük firmanın ülkemizde temsilcilik ofisi/irtibat bürosu bulunmaktadır. İsveç Ticaret Merkezi'nin (Swedish Trade Council/Exporttrade) Türkiye'deki ofisi İsveç'in ihracatını arttırmak ve ticari işbirliğinde bulunmak amacıyla 1991 yılından bu yana Türkiye'de faaliyet göstermektedir.

İsveç'te yaklaşık 3000 Türk girişimci, ağırlıklı olarak otel, lokanta, servis, gıda, tekstil, hazır giyim, turizm ve insan kaynakları alanında faaliyet göstermekte ve yılda yaklaşık 5 milyar ABD doları civarında ciro yaptığı tahmin edilmektedir.

Türkiye'nin 2022 yılı itibarıyla yurtdışına gerçekleştirdiği 51 milyar dolar değerindeki toplam yurtdışı doğrudan yatırım stoğunda İsveç, 482 milyon dolar ve %1 pay 14. sıradadır (Hollanda 21,2 milyar \$ ile 1., TCMB-2024).

2022 yılı itibarıyla yurtdışından Türkiye'ye gelen 193 milyar dolar değerindeki toplam doğrudan yatırım stoğunda ise İsveç, 867 milyon dolar yatırım ile 26. sıradadır (Hollanda 29,1 milyar \$ ile 1., TCMB-2024).

Fuar Katılımları:

T.C. Ticaret Bakanlığı Tarafından 2024 Yılı Destek Kapsamına Alınan Yurt Dışı Fuarlar (Milli/Bireysel):

<https://ticaret.gov.tr/ihracat/fuarlar/2024-yilinda-destek-kapsamina-alinan-yurtdisi-fuarlar>

EKLER:**EK-1: İsvetç'in İhracatında Bařlıca Ürünler (1 000 dolar)**

GTİP	ÜRÜNLER	2021	2022	2023	Pay (%, 2023)	Deęişim (%, 2022- 2023)
TOPLAM İHRACAT (Dięerleriyle)		189 635 063	197 653 133	198 147 824	100,0	0,3
8703	Otomobiller	12 560 040	12 063 296	15 500 797	7,8	28,5
2710	Petrol yağları ve bitümenli minerallerden elde edilen yağlar	9 263 512	12 923 423	10 541 718	5,3	-18,4
3004	Tedavide veya korunmada kullanılmak üzere hazırlanan ilaçlar (dozlandırılmış)	8 016 996	7 747 992	7 285 551	3,7	-6,0
3002	İnsan kanı, hayvan kanı, serum, aşı, toksin vb. Ürünler	2 741 333	5 038 641	5 806 128	2,9	15,2
8708	Karayolu taşıtları için aksam ve parçalar	5 040 558	4 748 410	5 365 529	2,7	13,0
8517	Telefon cihazları, ses, görüntü veya dięer bilgileri almaya veya vermeye mahsus dięer cihazlar	5 416 251	4 986 200	4 729 174	2,4	-5,2
0302	Balıklar (taze veya soęutulmuş)	3 605 897	4 006 877	4 422 161	2,2	10,4
2601	Demir cevherleri ve konsantreleri	4 722 070	3 703 822	4 035 057	2,0	8,9
4407	Uzunlamasına kesilmiş, biçilmiş ağaç; kalınlık > 6 mm	5 346 712	4 829 699	3 641 265	1,8	-24,6
8408	Sıkıřtırmayla ateşlemeli içten yanmalı pistonlu motorlar (dizel ve yarı dizel)	2 515 622	2 417 393	3 104 839	1,6	28,4
4810	Bir veya iki yüzü kaolin (çin kili) veya dięer inorganik maddeler ile sıvanmış kağıt ve kartonlar	3 120 009	3 247 949	2 985 748	1,5	-8,1
4703	Sodali veya sülfatlı kimyasal odun hamuru	2 514 206	2 503 281	2 513 770	1,3	0,4
8701	Traktörler	2 024 234	2 081 896	2 502 233	1,3	20,2
8704	Eşya taşımaya mahsus motorlu taşıtlar	1 768 383	1 997 412	2 345 394	1,2	17,4
4804	Birincil elyaf (kraft) kağıt ve kartonları (kuşe edilmemiş, sıvanmamış, rulo veya tabaka halinde)	2 197 289	2 339 114	2 160 975	1,1	-7,6

Kaynak: Trademap, İsvetç verileri

EK-2: İsveç'in İthalatında Başlıca Ürünler (1 000 dolar)

GTİP	ÜRÜNLER	2021	2022	2023	Pay (% , 2023)	Değişim (% , 2022-2023)
TOPLAM İTHALAT (Diğerleriyle)		187 319 607	202 091 717	192 893 209	100,0	-4,6
8703	Otomobiller	10 102 023	9 777 551	11 538 077	6,0	18
2709	Ham petrol (petrol yağları ve bitümenli minerallerden elde edilen yağlar)	9 472 144	14 986 429	11 213 249	5,8	-25,2
2710	Petrol yağları ve bitümenli minerallerden elde edilen yağlar	5 594 633	9 107 213	7 436 487	3,9	-18,3
8708	Karayolu taşıtları için aksam ve parçalar	6 051 799	5 798 325	6 684 597	3,5	15,3
8517	Telefon cihazları, ses, görüntü veya diğer bilgileri almaya veya vermeye mahsus diğer cihazlar	7 192 128	6 957 301	6 643 520	3,4	-4,5
8471	Otomatik bilgi işlem mak. bunlara ait birimler; manyetik veya optik okuyucular, verileri koda dönüştüren ve işleyen mak.	5 169 675	4 819 700	5 143 723	2,7	6,7
0302	Balıklar (taze veya soğutulmuş)	3 626 733	4 042 823	4 363 508	2,3	7,9
3004	Tedavide veya korunmada kullanılmak üzere hazırlanan ilaçlar (dozlandırılmış)	3 181 161	3 119 513	3 326 575	1,7	6,6
3002	İnsan kanı, hayvan kanı, serum, aşı, toksin vb. Ürünler	2 276 637	2 726 753	2 752 395	1,4	0,9
8704	Eşya taşımaya mahsus motorlu taşıtlar	1 407 376	1 523 576	2 335 659	1,2	53,3
8507	Elektrik akümülatörleri (bunların separatörleri dahil)	1 075 962	1 185 714	2 061 755	1,1	73,9
8504	Elektrik transformatörleri, statik konvertörler (örneğin; redresörler) ve endüktörler	1 142 095	1 294 048	1 711 784	0,9	32,3
8544	İzole edilmiş teller, kablolar ve diğer elektrik iletkenler; tek tek kaplanmış liflerden oluşan fiber optik kablolar	1 520 738	1 409 492	1 539 355	0,8	9,2
8542	Elektronik entegre devreler	836 580	1 240 301	1 408 490	0,7	13,6
8409	Sadece veya esas itibarıyla 84.07 veya 84.08 pozisyonlarındaki motorların aksam ve parçaları	1 223 870	1 127 011	1 392 680	0,7	23,6

Kaynak: Trademap, İsveç verileri

EK-3: İsveç'in Ülkelere Göre İhracatı (1 000 dolar)

Sıra	Ülke	2021	2022	2023	Pay (% 2023)	Değişim (%, 2022- 2023)
TOPLAM İHRACAT (Diğerleriyle)		189 635 063	197 653 133	198 147 824	100,0	0,3
1.	Almanya	19 422 649	19 714 328	20 328 574	10,3	3,1
2.	Norveç	20 254 230	21 215 960	19 047 293	9,6	-10,2
3.	ABD	15 301 714	17 555 091	17 097 973	8,6	-2,6
4.	Danimarka	14 664 109	14 702 482	13 833 076	7,0	-5,9
5.	Finlandiya	13 411 323	14 442 835	13 572 683	6,8	-6,0
6.	Hollanda	9 555 506	9 478 776	10 621 810	5,4	12,1
7.	İngiltere	10 460 668	10 709 820	10 472 906	5,3	-2,2
8.	Fransa	7 622 230	7 753 990	8 692 466	4,4	12,1
9.	Belçika	6 848 456	7 151 988	8 069 808	4,1	12,8
10.	Polonya	7 214 557	7 923 127	7 513 278	3,8	-5,2
11.	Çin	7 830 585	6 999 982	7 188 378	3,6	2,7
12.	İtalya	5 401 905	5 890 883	5 759 811	2,9	-2,2
13.	İspanya	3 665 065	3 789 139	4 313 152	2,2	13,8
14.	Kanada	1 184 769	1 421 694	2 406 616	1,2	69,3
15.	Türkiye	1 722 769	1 965 877	2 180 444	1,1	10,9

Kaynak: Trademap, İsveç verileri

EK-4: İsveç'in Ülkelere Göre İthalatı (1 000 dolar)

Sıra	Ülke	2021	2022	2023	Pay (% 2023)	Değişim (%, 2022- 2023)
TOPLAM İTHALAT (Diğerleriyle)		187 319 607	202 091 717	192 893 209	100,0	-4,6
1.	Almanya	31 739 724	30 907 631	32 130 732	16,7	4,0
2.	Hollanda	18 835 282	21 429 409	20 910 328	10,8	-2,4
3.	Norveç	19 043 839	23 791 132	20 104 611	10,4	-15,5
4.	Danimarka	12 960 304	12 859 777	12 341 345	6,4	-4
5.	Çin	12 908 673	14 177 024	10 379 243	5,4	-26,8
6.	Belçika	8 257 572	9 421 736	10 001 084	5,2	6,1
7.	Finlandiya	8 292 625	9 108 651	9 193 507	4,8	0,9
8.	Polonya	8 842 306	8 699 932	8 570 301	4,4	-1,5
9.	Fransa	7 109 690	6 497 313	7 185 913	3,7	10,6
10.	ABD	5 272 620	7 322 329	6 630 970	3,4	-9,4
11.	İtalya	6 595 925	6 489 572	6 424 831	3,3	-1
12.	İngiltere	5 711 054	7 473 139	6 122 061	3,2	-18,1
13.	İspanya	3 122 003	3 673 357	3 696 427	1,9	0,6
14.	Çekya	2 951 498	3 023 478	3 611 971	1,9	19,5
15.	İrlanda	2 259 704	1 856 747	2 615 345	1,4	40,9
20.	Türkiye	1 555 020	1 548 008	1 523 789	0,8	-1,6

Kaynak: Trademap, İsveç verileri

Ek-5: Türkiye'nin İsveç'e İhracatında Başlıca Ürünler (1 000 dolar)

GTİP	ÜRÜNLER	2021	2022	2023	Pay (%, 2023)	Değişim (%, 2022- 2023)
TOPLAM İHRACAT (Diğerleriyle)		1 688 723	1 700 945	1 602 083	100,0	-5,8
8703	Otomobiller	241 778	200 644	206 814	12,9	3,1
8704	Eşya taşımaya mahsus motorlu taşıtlar	60 812	64 623	71 870	4,5	11,2
8418	Buzdolapları, dondurucular ve diğer soğutucu ve dondurucu cihazlar ve ısı pompaları	57 349	54 370	59 710	3,7	9,8
2610	Krom cevherleri ve konsantreleri	48 887	66 183	56 085	3,5	-15,3
7308	Demir veya çelikten inşaat ve inşaat aksamı, inşaatta kullanılmak üzere hazırlanmış demir veya çelikten sac, çubuk, vb.	36 575	71 199	54 267	3,4	-23,8
6115	Külotlu çoraplar, taytlar, kısa ve uzun konçlu çoraplar, soketler (varis çorapları dahil) ve patik çoraplar (örme)	46 888	47 843	49 510	3,1	3,5
8450	Ev veya çamaşırhane tipi yıkama makineleri (yıkama ve kurutma tertibatı bir arada olanlar dahil)	41 502	39 080	41 828	2,6	7,0
6204	Kadınlar ve kız çocuk için takım elbise, takım, ceket, blazer, elbise, etek, pantolon etek, vb.(yüzme kıyafetleri hariç)	52 009	54 345	41 233	2,6	-24,1
6104	Kadın ve kız çocuk için takım elbise, takım, ceket, blazer, etek, pantolon, tulum ve şort (örme)(yüzme kıyafeti hariç)	35 461	34 602	36 214	2,3	4,7
6109	Tişörtler, fanilalar, atletler, kaşkorseler ve diğer iç giyim eşyası (örme)	30 810	33 484	34 423	2,1	2,8
8702	10 veya daha fazla kişi taşımaya mahsus motorlu taşıtlar	2 949	18 661	32 599	2,0	74,7
8708	Karayolu taşıtları için aksam ve parçalar	33 704	33 492	31 639	2,0	-5,5
8431	İş ve Maden Makinelerinin aksam ve parçaları	20 958	24 408	27 055	1,7	10,8
8537	Elektrik kontrol, dağıtım tabloları, panolar, konsollar, kabinler, diğer mesnetler ve sayısal kontrol cihazları	15 492	12 189	26 997	1,7	121,5
5702	Dokunmuş halılar ve dokumaya elverişli maddelerden diğer yer kaplamaları	30 781	24 735	25 012	1,6	1,1

Kaynak: Trademap, TR verileri

Ek-6: Türkiye'nin İsveç'ten İthalatında Başlıca Ürünler (1 000 dolar)

GTİP	ÜRÜNLER	2021	2022	2023	Pay (%, 2023)	Değişim (%, 2022- 2023)
TOPLAM İTHALAT (Diğerleriyle)		1 984 443	2 197 893	2 508 372	100,0	14,1
8703	Otomobiller	117 224	177 091	249 174	9,9	40,7
2601	Demir cevherleri ve konsantreleri	335 276	314 053	237 644	9,5	-24,3
7225	Diğer alaşımlı çelikten yassı hadde mamulleri (genişliği 600 mm. veya daha fazla)	63 175	88 100	125 455	5,0	42,4
7204	Dökme demirin, demirin veya çeliğin döküntü ve hurdaları veya bunların eritilmesi ile elde dilmış külçeler	138 516	125 082	124 796	5,0	-0,2
8701	Traktörler	3 664	16 543	103 746	4,1	527,1
4703	Sodali veya sülfatlı kimyasal odun hamuru	75 370	124 371	99 708	4,0	-19,8
4810	Bir veya iki yüzü kaolin (çin kili) veya diğer inorganik maddeler ile sıvanmış kağıt ve kartonlar	118 715	150 280	95 370	3,8	-36,5
2710	Petrol yağları ve bitümenli minerallerden elde edilen yağlar	12 323	23 775	69 162	2,8	190,9
4804	Birincil elyaf (kraft) kağıt ve kartonları (kuşe edilmemiş, sıvanmamış, rulo veya tabaka halinde)	75 861	65 262	56 274	2,2	-13,8
8429	Buldozerler, greyderler, toprak tesviye makinaları, skreyperler, mekanik küreyiciler, ekskavatörler, yol silindirleri vb.	36 632	39 660	55 360	2,2	39,6
3004	Tedavide veya korunmada kullanılmak üzere hazırlanan ilaçlar (dozlandırılmış)	56 231	40 624	51 312	2,0	26,3
3901	Etilen polimerleri (ilk şekillerde)	41 602	48 365	50 076	2,0	3,5
8479	Kendine özgü bir fonksiyonu olan diğer makinalar ve mekanik cihazlar	34 638	37 034	45 712	1,8	23,4
8704	Eşya taşımaya mahsus motorlu taşıtlar	11 770	18 600	45 300	1,8	143,5
7219	Paslanmaz çelikten yassı hadde mamulleri (genişliği 600 mm. veya fazla olanlar)	21 700	46 986	45 246	1,8	-3,7

Kaynak: Trademap, TR verileri